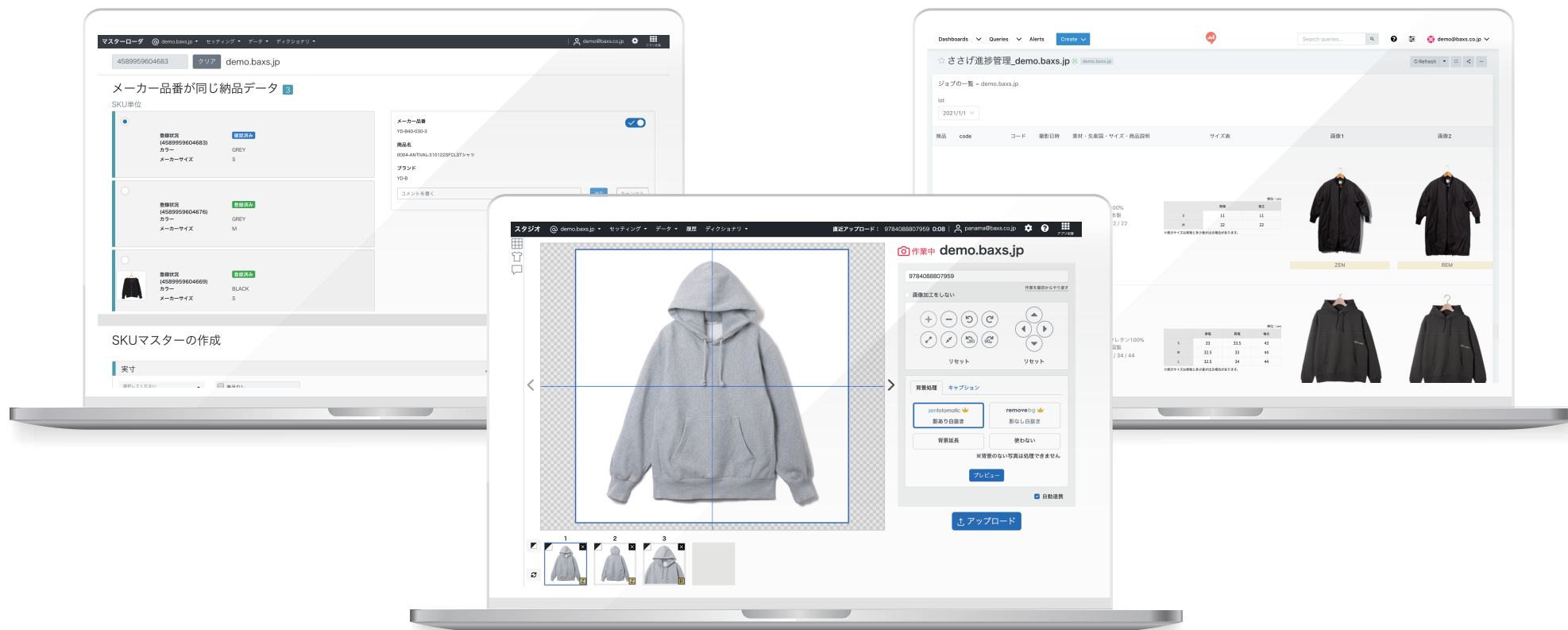




ささげ業務を自動化・効率化する、ささげ支援システム



PANAMA で実現できること

PANAMA は、ささげ業務の「質」と「量（スピード）」の両方を向上します。
今より短期間で、今より多い商品を、今より高いクォリティで、販売開始しませんか？

ささげ業務の自動化

リサイズ、リネーム、白抜き、影足し、背景色替え、サイズ表画像作成、csv 作成、、、これらは PANAMA で自動化できるささげ工程のほんの一部です。

様々な作業を自動化することで、作業工数を圧倒的に短縮し、業務効率化とコスト削減を実現します。

画像と情報のクォリティアップ

作業の自動化はミス撲滅にも繋がります。さらにシステムによる様々な操作補助機能で手動ミスも防止し、業務品質を底上げします。

誰が作業しても高いクォリティを保てるので、属人化を排除したり、採用ハードルが下がったり、繁忙期のヘルプ体制にも強いというメリットもあります。

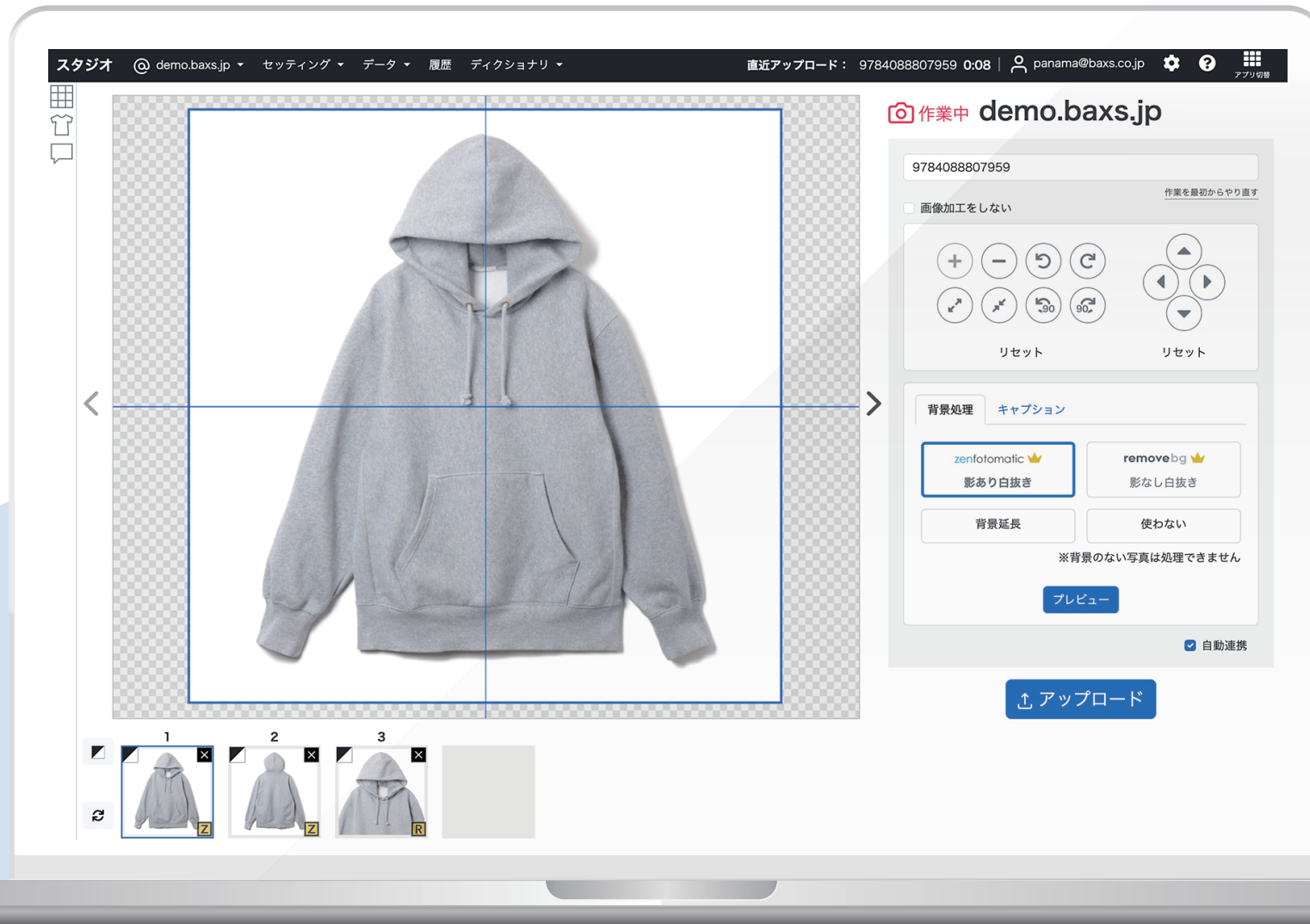
進捗や生産性の見える化

ささげ業務の進み具合やスピードを見える化したり、撮影した画像や入力した情報を一覧でチェックしたりできます。

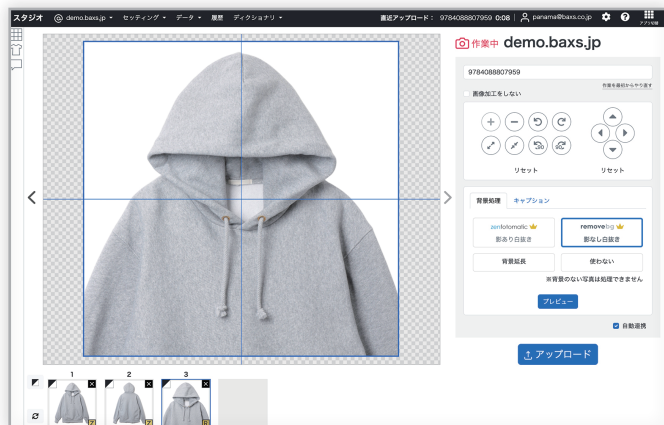
現場の状況をリアルタイムで把握することで、計画的な運用や目標設定が可能になり、PDCA をまわしやすくなります。

PANAMA スタジオ

撮影～画像加工を自動化・高速化

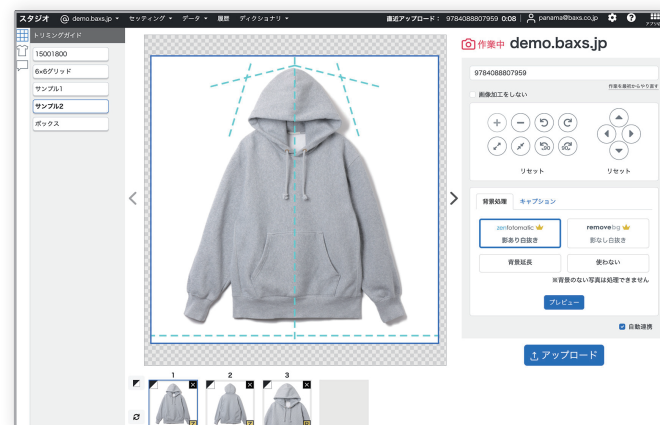


スタジオの機能



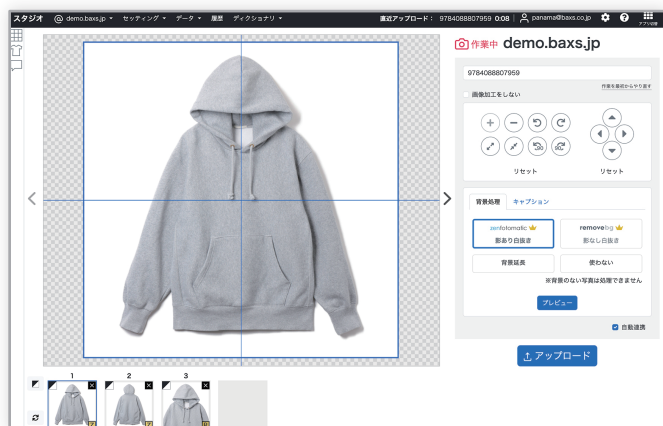
1画面で撮影・加工・並び替え

撮影画像の確認からズーム調整、並び替え、白抜きなどの加工まで1画面で。1商品あたり数秒～数分で画像作成作業が完了します。



ガイドで統一した仕上がりに

商品位置を揃えるトリミングガイド、撮影マニュアルを表示する撮影ガイド等で、誰が撮影しても統一した商品写真に仕上がります。撮影後の補正作業は不要です。



1クリックで自動白抜き

フォトショップでの1カットずつの白抜き作業を撤廃できます。複数カット一括白抜きもでき、白抜き方法も、影なし、影ありを選べます。



各種コラージュ画像も自動生成

カラーチップやロゴの挿入、複数写真を1枚に合成、サイズ感画像作成など、専門技術が必要なコラージュも自動生成します。

PANAMA マスターローダ

情報登録を効率化。データ連携で作業省略も。

The screenshot displays the PANAMA Master Loader web application interface. At the top, there is a navigation bar with the text "マスターローダ @ demo.baxs.jp" and "demo.baxs.co.jp". Below the navigation bar, there is a search bar containing the text "4589959604683" and a "クリア" button. The main content area is titled "メーカー品番が同じ納品データ 3" and "SKU単位". It shows a list of three SKUs with their respective details:

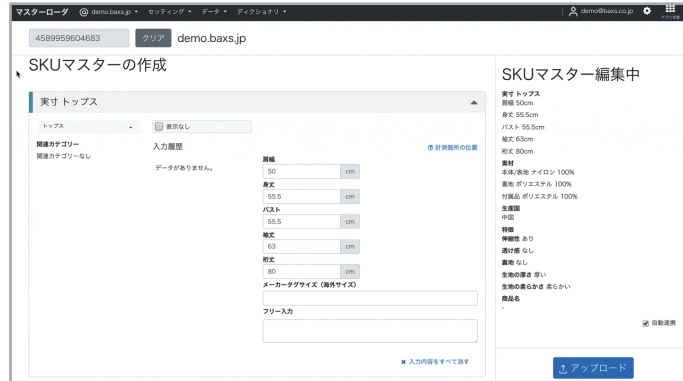
登録状況 (4589959604683)	確認済み
カラー: GREY メーカーサイズ: S	
登録状況 (4589959604676)	登録済み
カラー: GREY メーカーサイズ: M	
登録状況 (4589959604669)	登録済み
カラー: BLACK メーカーサイズ: S	

On the right side, there is a confirmation dialog box with the following fields:

- メーカー品番: YD-B40-030-3 (checked)
- 商品名: 0004-ANTIVAL-310122SFCLSTシャツ
- ブランド: YD-B
- Comments field: コメントを書く
- Buttons: 決定, キャンセル

At the bottom, there is a section titled "SKUマスターの作成" with a dropdown menu set to "実寸". To the right, there is a section titled "SKUマスター新規作成中" with fields for "実寸" and "素材" (本体/表地 ナイロン 100%).

マスターローダの機能



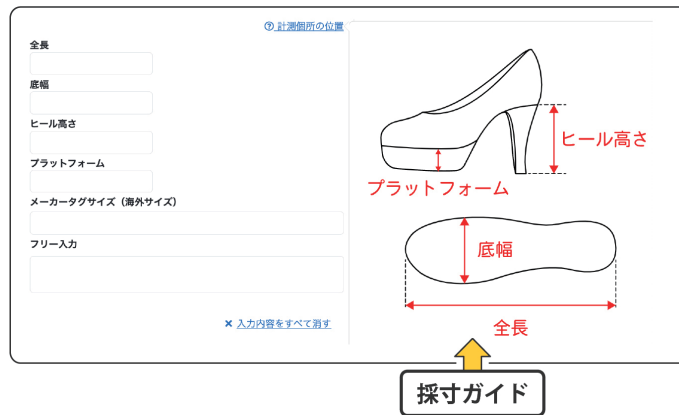
入力しやすいインターフェース

誰でも直感的に使える画面設計。
データ連携項目や他skuで入力済みの型番単位情報は入力不要、採寸は表示される項目を採寸すればOKなど、上から順に空欄を埋めるだけなので、入力間違いや漏れ、マニュアル確認の手間を削減できます。



選択肢から選ぶだけ

多くの項目がセレクトメニューでの入力方式。
タイピング不要なので操作ハードルが低く、クオリティや工数に個人差が生まれません。



採寸ガイドで業務をスムーズに

採寸の入力欄では「採寸ガイド」を表示することが可能です。
採寸をしながら、その場ですぐに正しい採寸方法を確認できるので、採寸業務に不慣れな方でも業務をスムーズに行えます。

単位：cm

	着丈	身幅	袖丈	肩幅
140	55.5	50.5	12.5	48.5
150	59	53	13	51
160	62.5	55.5	14	53.5

※表示サイズは実物と多少差が出る場合があります。



入力データから画像を生成

採寸情報からサイズ表画像を、特徴情報からチャート画像を自動生成できます。
画像だけで購入判断するお客様が多い今、ニーズの高い商品情報画像の作成も、専門技術不要で手に入ります。

その他の便利機能

PANAMA スタジオ

リネーム、リサイズも自動

画像のリサイズ、フォルダ分け、リネームももちろん自動化。
各モジュール用にレギュレーションの異なる画像も生成できます。

PANAMA スタジオ

選べる画像取得方法

「PANAMA画面からzipダウンロード」「貴社指定サーバへ自動連携アップロード」等、
貴社に最適な方法でサイト掲載までの時間をさらに短縮します。

PANAMA マスターローダ

独自の入力項目も設定可能

基本的な「採寸」「素材」「生産国」など以外に、貴社独自の入力項目も設定できます。
セレクトメニュー、ボタン操作、フリー入力など、最適な入力方法で実装します。

PANAMA マスターローダ

ご指定フォーマットで吐き出し

登録した情報は貴社指定のフォーマットで吐き出します。
各モジュール用にフォーマットの異なるcsvも生成できます。

PANAMA ジョブメーカー

ささげ作業リスト作成も自動化

The screenshot displays the 'ジョブメーカー' (Job Maker) interface. At the top, there are summary statistics: '成否未登録数 270' (Success/Unregistered: 270), '本日の成否登録数 成功 95 失敗 0' (Today's Success/Registration: Success 95, Failure 0), and '自動振り出し対象数 0' (Automatic Distribution Target Count: 0). Below this is the 'ピッキング状況' (Picking Status) section, which includes a 'ピッキングリスト一覧' (Picking List Overview) table. The table lists items with columns for '品名' (Item Name), 'ピッキングID', '予定' (Scheduled), and '完了' (Completed). A 'ピッキングリスト追加' (Add Picking List) button is visible. Below the table, there is a '10460-132_20220225' section with '印刷' (Print), '削除' (Delete), and '削除取消' (Cancel Delete) buttons. At the bottom, there is a 'ピッキング成否登録' (Picking Success/Registration) section with a 'スキャンコード' (Scan Code) input field and a '全項目表示' (Show All Items) button.

ジョブメーカー機能では、基幹システムと連携することで、
ささげが必要な商品をシステムで選定し、
作業リストを自動生成することが可能です。

エクセルやアクセスを駆使して作成していた作業リストも、
1クリックで生成できるようになります

こんな便利な使い方・メリットも

最新技術も利用できる

影あり白抜きエンジン「ZenFotomatic」、影なし白抜きエンジン「remove.bg」などの外部エンジンとAPI連携しています。

PANAMA特有の技術・システムに限らず外部エンジンと積極的な連携をすることで、専門的かつ最新の技術をPANAMA内で利用することができます。

zenfotomatic

<https://www.zenfotomatic.jp/>

 remove.bg

<https://www.remove.bg/ja>

バージョンアップし続ける

PANAMAは高頻度でバージョンアップ(無償)を繰り返し、機能の改善や追加、最新技術との連携などを行っています。

貴社だけの完全専用開発ではなく、様々な企業様にお使いいただくSaaS型アプリだからこそ、今必要とされている機能や技術をいち早く反映し、より使いやすいシステムへと改善し続けていきます。

複数ブランドのささげを 正確・効率的に

複数のブランドを展開する企業様や、各社の商品撮影や採寸を請け負うささげ受託業者様にもPANAMAは最適です。

各ブランドのレギュレーションにあわせてガイドや入力項目を設定したり、それぞれのリネームやリサイズルール、吐き出すフォーマットなどを設定できます。

ささげ外注管理の効率化

自社でささげを行う場合だけでなく、ささげ外注業者にPANAMAを使ってもらい作業・納品されるケースもあります。

PANAMAを使うことで、外注業者の進捗をリアルタイムで確認したり、納品前の品質チェックができたり、コミュニケーションや納品がスムーズになる等のメリットがあります。

経理業務の効率化

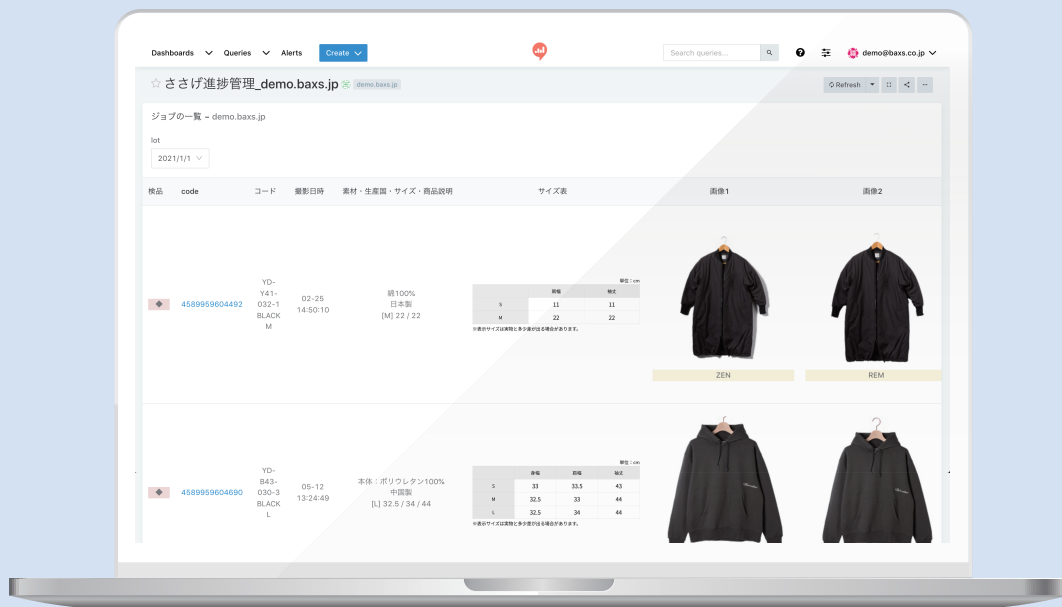
PANAMAは従量課金制です。無駄のない使った分だけのお支払いなので毎月料金が変動します。

だからこそ必要になる料金の内訳確認もダッシュボードで一目瞭然です。経理担当者にダッシュボードを共有することで、集計作業は不要、報告もスムーズです。

+ツールでさらに効率化

ダッシュボードで管理・分析

作業の進捗や品質の確認をリアルタイムで。
最適な人員配置、計画的な運用、リモートワークなどが実現できます。
貴社で見たいデータをヒアリングし、専用ダッシュボードをご用意します。



ダッシュボード例

進捗管理ダッシュボード

ロット、型、skuなどの単位で作業進捗を確認できます。
作業がどこまで進んだのか、後いくつ残っているのか等がひと目で分かり、
作業の漏れや遅れを防ぎます。

画像確認ダッシュボード

撮影・加工した画像をリアルタイムで確認できます。
撮影・加工作業とチェック作業を同時進行できるので、
再撮影や追加加工の二度手間が発生しません。

生産性ダッシュボード

1商品のささげにかかった平均時間など、生産性を確認できます。
現場の目標値に設定することで、より意識の高い環境づくりにも繋がります。

アカウント別生産性ダッシュボード

作業者ごとの生産性管理も可能です。
個々に合わせたフォローやアサイン、納得感の高い指導やモチベーション形成が
できるようになり、スタッフの定着率アップにも繋がります。

ご利用プラン

PANAMA は、使った分だけの従量課金制です。

少ロットの企業様も、月々の作業量が増減する企業様も、大規模運用フェーズの企業様も、
貴社の運用状況にあわせてプランをお選びいただけます。

(消費税別表示)

シンプル	ベーシック	アドバンス	エンタープライズ
定番機能を セット価格で	まずは1ドメインから スモールスタート	複数ドメインや 独自入力項目が必要ななら	フルカスタマイズ可 大規模フェーズ向け
ドメイン数 1	ドメイン数 1	ドメイン数 30 まで	ドメイン数 無制限
初期構築費 ¥0	初期構築費 ¥50,000	初期構築費 ¥50,000/ドメイン	初期構築費 要相談
月額利用料 ¥10,000	月額利用料 ¥0	月額利用料 ¥50,000	月額利用料 ¥500,000~
		3ドメイン以上 +¥10,000/ドメイン	6ドメイン以上 +¥10,000/ドメイン
従量課金 ¥150/カット	従量課金 機能ごと	従量課金 機能ごと	従量課金 機能ごと

シンプル

セット内容

スタジオ

- ・基本機能
- ・画像合成

マスターローダ

- ・基本入力項目3個まで

ダッシュボード

- ・標準ボード2個まで

※白抜き、吐き出しフォーマット追加も別料金で利用可

データ保存期間

契約期間中

最終画像

1年

作業履歴画像

作業ログ

ベーシック

使える機能

スタジオ

- ・基本機能
- ・白抜き
- ・画像合成

マスターローダ

- ・基本入力項目3個まで
- ・モールごとのcsv吐き出し

※1 (11P 機能単価表を参照)

ダッシュボード

- ・標準ボード2個まで

データ保存期間

1年

最終画像

作業履歴画像

作業ログ

アドバンス

使える機能

スタジオ

- ・基本機能
- ・白抜き
- ・画像合成

マスターローダ

- ・基本入力項目10個まで
- ・モールごとのcsv吐き出し

※1 (11P 機能単価表を参照)

ダッシュボード

- ・標準ボード無制限
- ・独自ボード5個まで

データ保存期間

契約期間中

最終画像

1年

作業履歴画像

3年

作業ログ

エンタープライズ

使える機能

スタジオ

- ・基本機能
- ・白抜き
- ・画像合成

マスターローダ

- ・フルカスタマイズ
- ・モールごとのcsv吐き出し

ダッシュボード

- ・標準ボード無制限
- ・独自ボード20個まで

ジョブメーカー

- ・商品マスター連携
- ・作業リスト生成
- ・複数拠点管理

データ保存期間

契約期間中

最終画像

作業履歴画像

作業ログ

機能単価表は、次のページをご覧ください。

機能単価表

(消費税別表示)

スタジオ	基本機能	<ul style="list-style-type: none"> ・画像アップロード ・トリミング ・リサイズ ・リネーム ・背景色替え (白抜き必須) ・画像 zip ダウンロード / FTP 連携 	¥8/ カット
	白抜き	影あり	¥23/ 回
		影なし	¥23/ 回
	画像合成 ※2 画像1枚につき1種類まで	ロゴやカラーチップの挿入 ※2	¥100/ 枚
		テキストの挿入 ※2	¥100/ 枚
		影足し (白抜き必須) ※2	¥100/ 枚
サイズ表画像の生成		¥80/ 枚	
特徴表画像の生成		¥80/ 枚	
マスターローダ	基本入力項目	<ul style="list-style-type: none"> ・採寸 ・生産国 ・組成 ・特徴 ・商品説明 など 	¥53/sku
	モジュールフォーマット追加	モジュールごとの csv 複数吐き出し	シンプル・ベーシック・アドバンス ¥10,000×モジュール数 / 構築時 ※1 1ドメインにつき、1モジュール分は初期構築費用に含まれます。 2モジュールからは別途構築費を頂戴します。
			エンタープライズ 無料
独自フォーマット追加	独自フォーマットでの csv 複数吐き出し	シンプル・ベーシック・アドバンス ¥25,000×フォーマット数 / 構築時	
		エンタープライズ 無料	
ダッシュボード	標準ボード	進捗管理、csv ダウンロードなど	¥0
	独自ボード	貴社要件にあわせカスタマイズ	¥0

よくある質問

Q. 導入までにどれくらいの日数がかかりますか？

- A. 初期構築の内容により大きく異なりますが、最短1日で導入可能です。
まずは初期構築のためのヒアリングをさせていただき、日数や初期構築費用をお見積りします。
ヒアリングやお見積りに費用はかかりませんので、お気軽にご相談ください。

Q. アカウント数による課金がありますか？

- A. PANAMAは、アップロードした画像カット数や情報登録sku数などでの従量課金です。
アカウント数による課金や制限はありません。そのため、作業おひとりずつ個別アカウントを発行することをお薦めしています。
個別アカウントで作業することで、誰が・いつ・どこで・どんな作業をしたのかというログや、
個別の工数や作業量などを確認することができ、振り返りや計画に役立てることができます。

Q. これからささげを始めるので、必要な機材や設備も分かりません。そこからサポートしてもらえますか？

- A. PANAMAをご利用いただくことを前提に、初期設営のサポートも行っております。
撮影スタジオの設営や機材準備、撮影や採寸等のレクチャーなど、貴社にあわせて内容を組み立て・費用のお見積りをいたします。
お気軽にご相談ください。

Q. ドメインとはなんですか？

- A. ブランドやショップなどデータの入力、出力ルールごとの単位。ドメインごとに作業画面やルールを設定します。
商品情報のcsvは、モールごとに複数吐き出しが可能です。

Our Mission

ささげテックカンパニー

ささげ時間を減らし、
さらに売上を上げる仕事に使ってほしい

BAXSは、ささげ業務を自動化する「PANAMA」や、
サイト掲載画像を最適化する「snaprec」を開発・運営する会社です。

BAXSは「ささげの時間を減らし、さらに売上を上げるクリエイティブな仕事を増やす」という思いで、立ち上がりました。

このミッションを胸に、これまでたくさんの「ささげ」を行う企業様を支え、また支えられてきました。

「ささげ」には、物流、撮影ブース、画像処理、情報システム、各種モール対応など、ハードもソフトも業界情報も含めた幅広い知識が必要です。

長くささげに携わり、数多くのささげ現場をサポートしてきたBAXSは、これからもシステムと実務の両面から、
1つでも多くのささげ課題を解決し、「ささげのあたりまえ」をアップデートしつづけます。

私たちは、現場が大好きです。ささげのことなら、**BAXS**にお任せください。

※「ささげ」は、撮影・採寸・原稿といったECサイトで販売するために必要な情報作成作業の総称(頭文字)です。

その他サービス

snaprec

<https://baxs.co.jp/snaprec/>

snaprec

サイト画像を高速表示
WebP自動変換なら
コード変えずにSEO

サイトスピード改善でSEO効果が見込める
手軽に導入でWebP高速表示がずっと続く



サイトスピードを改善 画像のスマホ最適化でユーザー体験が向上

会社情報

会社名 株式会社BAXS(ボックス)
BAXS, Inc.

所在地 〒108-0014 東京都港区芝5-13-18
いちご三田ビル6F

設立 2014年9月22日

資本金 9,950千円(資本準備金、資本剰余金を含む)

代表者 代表取締役社長 村田高宗(むらた たかひろ)

事業内容 ECささげ専用アプリ、
画像最適化・配信ソフトウェアを開発・運営

関連会社 株式会社 ビジネス・アーキテクト
PhotonX株式会社

BAXS

ささげテックカンパニー



<https://baxs.co.jp/>

推奨環境



macOS: Monterey 12以降
WindowsOS: Windows 10以降
メモリ: 4GB以上
ハードディスク: 空容量1GB以上
対応画像ファイル形式: jpg

 ダッシュボード

ブラウザ: Chrome、Safari、Edge
最新バージョン

ディスプレイ解像度: 1024×768以上